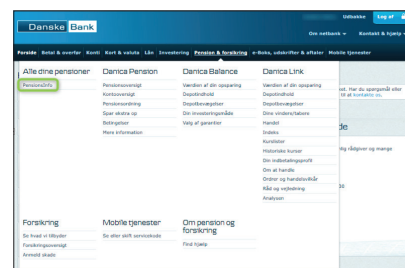


Vejledning - hent PensionsInfo i netbanken

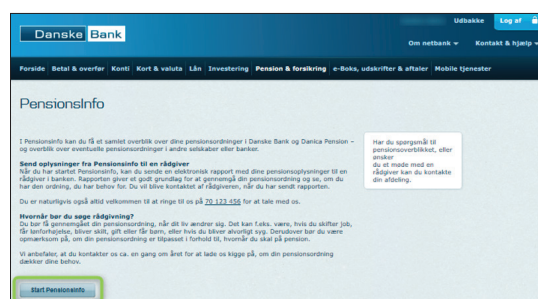
1.

Log på din netbank og vælg PENSIONSINFO under menupunktet PENSION & FORSIKRING



2.

Klik START PENSIONSINFO
Et nyt vindue åbner op



3.

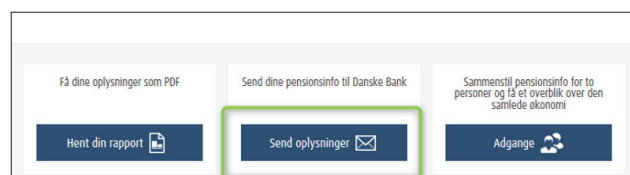
Klik FORTSÆT



4.

Klik på SEND OPLYSNINGER nederst på siden.

Er det ikke muligt, skal du klikke på HENT DIN RAPPORT.
Gem rapporten som en fil, og send filen til din rådgiver i en besked i netbanken



5.

Indtast dit telefonnummer og din e-mail-adresse.
Klik på SEND OPLYSNINGER FOR MIG

